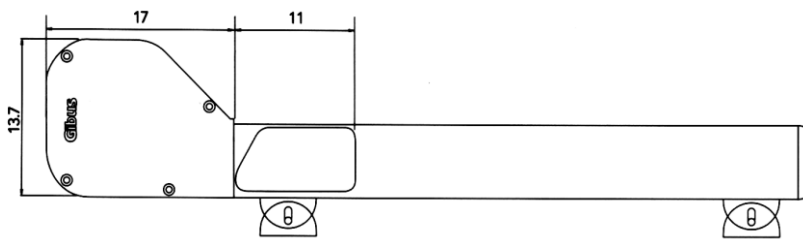
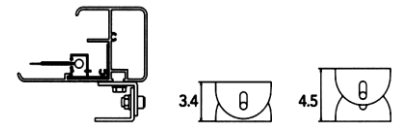




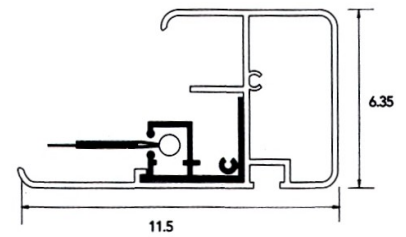
τρόποι στήριξης - διαστάσεις / fixing way - dimensions



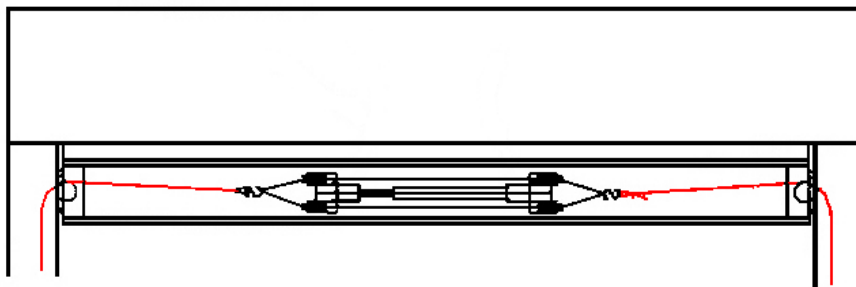
διαστάσεις κλειστού συστήματος
closed system



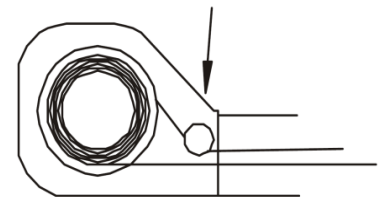
βάση στήριξης / guide support



τομή profile οδηγού / side guide



τοποθέτηση του σχοινιού στο αντίβαρο
rope fixing inside bottom bar



τύλιγμα σχοινιού στον άξονα / enwrapment